

Всероссийская олимпиада школьников по технологии.

Муниципальный этап 2023-2024 учебного года.

Практический тур. 7 класс.


«Культура дома, дизайн и технологии»

Шифр участника КОНОПЛЯ ПОЛИНА

Практическая работа «Моделирование фартука»

Задание:

1. Внимательно прочитайте описание модели и рассмотрите эскиз.
2. Найдите различия с базовой конструкцией фартука (см. Бланк 1)
3. В соответствии с эскизом нанесите новые фасонные линии и обозначьте ваши действия по моделированию на чертеже основы фартука
«Моделирование фартука. Нанесение линий фасона и необходимых надписей на чертёж основы фартука» (Бланк 1). Используйте для этого стрелки, значки, слова, список, алгоритм действий и т.д.
4. Перенесите линии фасона на шаблон из цветной бумаги (чертёж Бланк 2 можно использовать для разрезания).
5. Изготовьте из цветной бумаги детали выкройки для раскладки на ткани.
6. Аккуратно наклейте детали выкройки на лист **«Результат моделирования»**.
7. Нанесите на детали выкройки необходимые надписи для раскроя.

Эскиз модели.	Описание внешнего вида
	<p>Фартук цельнокроеный, на бретелях с фигурной линией низа. Большой накладной карман расположен по низу фартука и разделён на три секции. Верхняя и нижняя линия фартука оформлены оборкой. Фартук завязывается сзади на пояс.</p>

Всероссийская олимпиада школьников по технологии.

Муниципальный этап 2023-2024 учебного года.

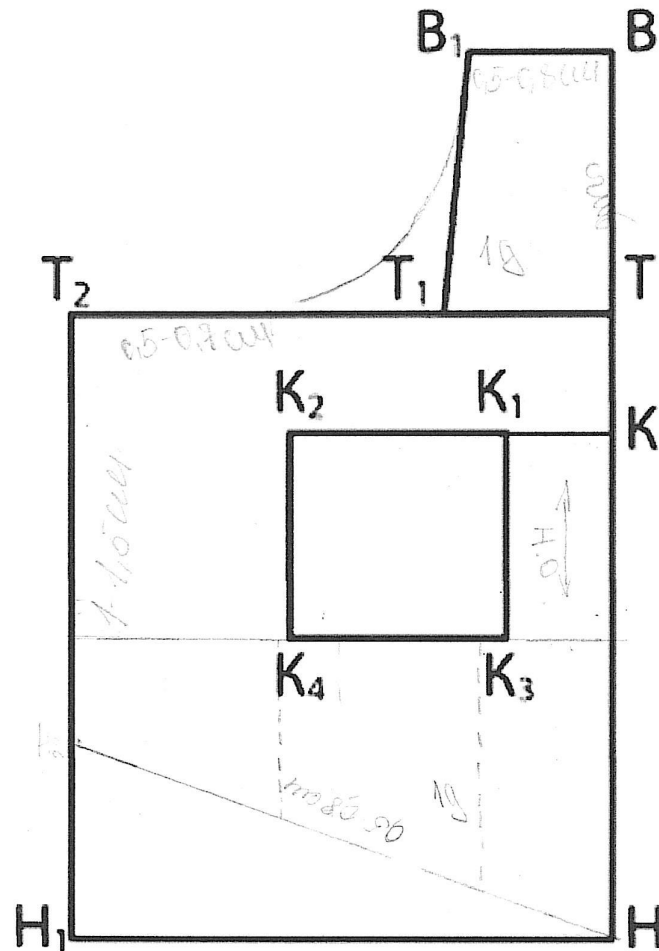
Практический тур. 7 класс.

Направление «Культура дома, дизайн и технологии»

Шифр участника _____

«Моделирование фартука. Нанесение линий фасона и необходимых надписей на чертёж основы фартука»

Бланк 1



Всероссийская олимпиада школьников по технологии.

Муниципальный этап 2023-2024 учебного года.






Практический тур. 7 класс.

Направление «Культура дома, дизайн и технологии»

Шифр участника _____

Результат моделирования (приклеить готовые выкройки модели)

Убедитесь, что на листе контроля всё аккуратно размещено. Только после этого приклеивайте готовые выкройки.



Всероссийская олимпиада школьников по технологии.

Муниципальный этап 2023-2024 учебного года.

Практический тур. 7 класс.

Направление «Культура дома, дизайн и технологии»

Шифр участника _____

Карта пооперационного контроля к практической работе

№ п/п	Критерии оценивания	Баллы	По факту
	Нанесение новых линий фасона и надписей на чертеже основы фартука	5	
1	Нанесение линии объединения нагрудника и нижней части фартука	2	2
2	Наличие на чертеже значка разрезать	1	0
3	Нанесение фигурной линии низа	1	1
4	Нанесение линии кармана	1	1
	Построение дополнительных, декоративных деталей	4	
5	Построение пояса, бретелей	1	1
6	Построение кармана	1	0
7	Построение оборки для верхней части фартука,	1	1
8	Построение оборки для нижней части фартука.	1	1
	Подготовка выкройки фартука к раскрою	11	
9	Выполнение полного комплекта лекал	3	2
10	Название деталей	1	0,5
11	Количества деталей	1	0,5
12	Наличие контрольных линий и меток: - направление долевой нити в деталях (2 балл); - сгибы деталей, линии середины деталей (2 балл);	4	4
13	Припуски на обработку каждого среза	1	1
14	Аккуратность выполнения моделирования	1	1
	ИТОГО:	20	16